

ХАНТЫ-МАНСИЙСКИЙ АВТОНОМНЫЙ ОКРУГ-ЮГРА  
ГОРОД НИЖНЕВАРТОВСК  
МУНИЦИПАЛЬНОЕ БЮДЖЕТНОЕ ОБЩЕОБРАЗОВАТЕЛЬНОЕ  
УЧРЕЖДЕНИЕ «СРЕДНЯЯ ШКОЛА № 19»

УТВЕРЖДАЮ  
Директор МБОУ «СШ № 19»



# ПАСПОРТ КАБИНЕТА № 304



Кабинет – помещение, предназначенное для специальных занятий с необходимым для этого оборудованием.

Учебный кабинет – учебное помещение школы, оснащенное наглядными пособиями, учебным оборудованием, мебелью и техническими средствами обучения, в котором проводится методическая, учебная, факультативная и внеклассная работа с учащимися.

Цель паспортизации учебного кабинета:

Проанализировать состояние кабинета, его готовность к обеспечению требований стандартов образования, определить основные направления работы по приведению учебного кабинета в соответствие требованиям учебно-методического обеспечения образовательного процесса.

## ОБЩИЕ СВЕДЕНИЯ

Юридический адрес образовательного учреждения - 628624,

Российская Федерация, Тюменская область, Ханты-Мансийский автономный округ - Югра, г. Нижневартовск, ул. Мира, 76-В.

Количество учителей, работающих в кабинете - 2

Ф.И.О. учителя (ей), ответственных за кабинет –

Куприянова Ольга Алексеевна

Ответственный (е) класс(ы) –

Этаж, общая площадь кабинета - первый, 28,3 кв. метров

Освещение кабинета – лампы дневного света (9 шт.); естественное

Отопление - централизованное.

Для каких классов предназначен кабинет - 5 -11 классов.

Для преподавания каких предметов предназначен кабинет –

Иностранный язык.

## ПРАВИЛА ПОЛЬЗОВАНИЯ КАБИНЕТОМ АНГЛИЙСКОГО ЯЗЫКА



- Кабинет должен быть открыт за 15 минут до начала занятий.
- Учащиеся находятся в кабинете без верхней одежды.
- Кабинет должен проветриваться каждую перемену.
- Учащиеся должны соблюдать правила безопасности в кабинете.

## ПРАВИЛА ТЕХНИКИ БЕЗОПАСНОСТИ



В кабинете невозможны подвижные игры. Запрещается бегать по кабинету.

Окна могут быть открыты только в присутствии учителя или отсутствии учащихся.

В отсутствие учителя запрещается прикасаться к электроприборам и розеткам.

В отсутствие учителя всё электрооборудование отключается.

В отсутствие учителя невозможно перемещение классной доски.

В отсутствие учителя класс не может быть заперт учащимися изнутри.

Дверцы шкафов и другой мебели должны быть закрыты.

Все указания учителя по обеспечению безопасности в классе выполняются учащимися быстро и безусловно.

## ГРАФИК ЗАНЯТОСТИ КАБИНЕТА № 304 В 1 СМЕНУ



	ПОНЕДЕЛЬНИК	ВТОРНИК	СРЕДА	ЧЕТВЕРГ	ПЯТНИЦА
1 урок	5в	б	7а	5б	5в
2 урок	5а	в	7б	10б	10б
3 урок	11а	а	7в	10б	5а
4 урок	б		11б	7а	а
5 урок	10а	7в	б	10а	7б
6 урок	б	7б	11а	10а	в
7 урок		11б	11а		10б

## ГРАФИК ЗАНЯТОСТИ КАБИНЕТА № 304 В 2 СМЕНУ



	ПОНЕДЕЛЬНИК	ВТОРНИК	СРЕДА	ЧЕТВЕРГ	ПЯТНИЦА
1 урок	4Г		а	4а	
2 урок	а	в	б	8а	
3 урок	8б	8Г	8а	б	
4 урок	8Г	бв	бв	4Г	
5 урок	8в	ба	8б	бв	8Г
6 урок	б	б	а	ба	в
7 урок					

## ПЛАН РАБОТЫ КАБИНЕТА № 304

### НА 2022-2023 УЧЕБНЫЙ ГОД

№	СОДЕРЖАНИЕ РАБОТЫ	СРОК
	Подготовка кабинета к новому учебному году	август
	Составление плана работы учебного кабинета на 2022-	июнь
	Составление каталога учебно-методической литературы	До 25 августа
	Изготовление картотеки учебного оборудования	До 25 августа
	Обновление дидактического материала	В течение года
	Пополнение медиатеки новыми электронными учебниками для использования на уроках и при подготовке к ним	В течение года
	Ремонт брошюр, пополнение индивидуальных карточек с заданиями для организации контрольных и самостоятельных работ	В течение года
	Разработка уроков с использованием интерактивного и мультимедийного оборудования.	В течение года
	Разработка разноуровневых уроков с использованием ИКТ	В течение года
	Размещение материалов на классном уголке.	В течение года
	Организация школьных олимпиад. Организация проектной и исследовательской деятельности обучающихся.	В течение года
	Подведение итогов работы кабинета	Июнь



## МАТЕРИАЛЬНО - ТЕХНИЧЕСКОЕ ОСНАЩЕНИЕ КАБИНЕТА № 304

Периферийное оборудование		Ответственный Куприянова Ольга Алексеевна				
п\п	наименование	инвентарный номер	кол-во	подпись выдавшего	подпись принявшего	примечание
1	Монитор КА2400Н	410134000000425	1			02.03.2021
2	Ситсемный блок	410134000000046	1			дек.12
	МФ (Laser Jet Pro400)	410124000000028	1			10.09.2013
4	Веб-камера (ПК-836F)	A-21	1			окт.15
5	Интерактивная доска Promethean	410124000000120	1			ноя.17
6	Мультипректор (Epson)	1040088591	1			окт.10

Мебель						
п\п №	наименование	инвентарный номер	кол-во	подпись выдавшего	подпись принявшего	примечание
1	Стол письменный.	A-21	1			28.06.2018г.
2	Шкаф полуоткрытый.	410136000000421	1			12.2016г.
3	Шкаф для одежды.	410136000000407	1			12.2016г.
4	Кресло СН-498\DG\TW-12 спинка сетка темно-серый, сиденье серое.	410136000000634	1			11.2017г.
5	Стул ученика	A-21	18			2018г.
6	Парта ученика	A-21	9			2018г.
7	Тумба приставная.	A-21	1			28.06.2018г.

Прочее						
№ п\п	наименование	инвентарный номер	кол-во	подпись выдавшего	подпись принявшего	примечание
1	Колонки	A-21	1			2017
2	Доска классная	A-21	1			02.2020
3	Ящик для СИЗ	A-21	2			01.09.2018
4	Огнетушитель	A-21	1			01.09.2018
5	Стенд ШК-0535 About our class	410136000000922	1			10.11.2017
	Стенд -лента (Английские писатели) 3,2м*0,45м. ПВХ 3мм	410136000000928	1			10.11.2017
6	Жалюзи	A-21	2			01.2018
8	Фонарик	A-21	1			09.2018
9	аптечка	A-21	1			2017
10	клавиатура	A-21	1			30.06.2010
11	мышка	A-21	1			30.06.2010
12	Часы	A-21	1			2017
13	демо-система		1			14.11.2017
14	Стенд (Super-Class	A-21	1			22.12.2015

**ПЕРСПЕКТИВНЫЙ ПЛАН РАЗВИТИЯ КАБИНЕТА  
ИНОСТРАННОГО ЯЗЫКА № 304 НА 2022 - 2024  
УЧЕБНЫЕ ГОДЫ**

<b>№</b>	<b>СОДЕРЖАНИЕ</b>			
1	Развитие материально-технического обеспечения учебного кабинета			
2	Замена мебели			
	Приобретение печатных пособий			
	Словари			
	Английский язык. Тесты для проверки знаний по ФГОС			
	Справочники и справочные пособия			
	Информационно-коммуникативные средства			
	Компьютерные учебные программы по английскому языку к новым учебным пособиям по ФГОС			

## СОСТОЯНИЕ ОХРАНЫ ТРУДА КАБИНЕТА.

Наличие инструкции по охране труда;

Наличие акта-разрешения на проведение занятий в кабинете английского языка;

Наличие и заполнение журнала регистрации инструктажа учащихся по охране труда;

Наличие и укомплектованность медицинской аптечки (мед.аптечка должна быть укомплектована необходимыми для оказания первой помощи медикаментами и перевязочными средствами, которые заносятся в опись. На упаковках медикаментов проставляется порядковый номер согласно описи. На дверце мед.аптечки или рядом с ней вывешивается краткая инструкция по оказанию первой помощи при травмах, а также адрес и номер телефона ближайшего лечебного учреждения).

Соблюдение нормы освещенности в кабинете (Наименьшая освещенность должна быть: при люминесцентных лампах 300 лк. (20Вт/кв.м.), при лампах накаливания -150лк. (48 Вт./кв. м)

Соблюдение санитарно-гигиенических норм в кабинете

Температура воздуха в кабинете должна быть в пределах 18-20°C, относительная влажность воздуха в пределах 62-55%.

- Для повышения влажности воздуха следует применять увлажнители воздуха, заправляемые ежедневно дистиллированной или прокипяченной питьевой водой.
- В кабинете перед началом занятий и после каждого академического часа следует осуществлять сквозное проветривание.
- В кабинете ежедневно должна проводиться влажная уборка, а экраны видеомонитора и интерактивной доски протираться от пыли. Чистка стекол оконных рам и светильников должна проводиться не реже двух раз в год.
- Поверхность пола в кабинете должна быть ровной, без выбоин, нескользкой и удобной для очистки, обладающей антистатическими свойствами.
- Стены кабинета должны быть окрашены холодными тонами красок: светло-голубым, светло-зеленым, светло-серым цветами.
- Не допускается использование блестящих поверхностей в отделке интерьера кабинета.
- Запрещается для отделки внутреннего интерьера применять полимерные материалы (древесностружечные плиты, слоистый бумажный пластик, синтетические ковровые покрытия и др.), выделяющие в воздух вредные химические вещества.

- На окнах должны быть шторы под цвет стен, не пропускающие естественный свет и полностью закрывающие оконные проемы. Не допускаются шторы черного цвета. Вся информация на стенах должна быть закрыта пленкой.

Вид и оборудование классной доски (Зеленая с магнитными свойствами; кабинет оснащен интерактивной доской.).

Расстановка мебели в кабинете. (Расстояние доски - 2,4-2,7м., между рядами парт - не менее 0,5 -0,7м., от окон и стены - 0,5 - 0,7м. от задней стены кабинета и столами - 0,7м., от доски до последних столов - не более 8,6 м., удаление мест занятий от окон не должно превышать 6,0 м.)

Соответствие мебели росту учащихся. (Мебель группы № 1 - (оранжевая маркировка) - рост 100 - 115 см мебель группы № 2 - (фиолетовая маркировка)- рост 115-130 см мебель группы № 3 - (желтая маркировка) - рост 130 - 145 см мебель группы № 4 - (красная маркировка) - рост 145- 160 см мебель группы № 5 - (зеленая маркировка) - рост 160 - 175 см мебель группы №6 - (голубая маркировка)- рост свыше 175 см.

Наличие и состояние первичных средств пожаротушения. (В кабинете должен быть 1 порошковый огнетушитель).

## УЧЕБНО-МЕТОДИЧЕСКАЯ И СПРАВОЧНАЯ ЛИТЕРАТУРА

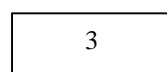
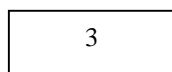
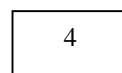

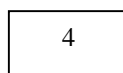

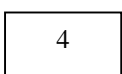
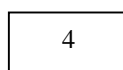







№	НАИМЕНОВАНИЕ	КОЛИЧЕСТВО
1.	Словари (англо-русский)	
2.	Портреты писателей и поэтов	

## СПИСОК CD, DVD ДИСКОВ, ЭЛЕКТРОННЫХ УЧЕБНЫХ ПОСОБИЙ, ИМЕЮЩИХСЯ В КАБИНЕТЕ № 304

	ЦИФРОВЫЕ ОБРАЗОВАТЕЛЬНЫЕ РЕСУРСЫ	КОЛИЧЕСТВО
	Компьютерные учебные программы по английскому языку к учебнику «Spotlight» 5-11 классы	
	Аудиоприложение к учебнику «Spotlight» 5-11	

## ПЛАН – СХЕМА КАБИНЕТА № 304



**Условные обозначения:**

1. Стол учителя
2. Доска
3. Шкафы книжные
4. Столы ученические
5. Интерактивная доска